

**BÁO CÁO TÀI CHÍNH HỢP NHẤT  
GIỮA NIÊN ĐỘ**

**6 THÁNG ĐẦU CỦA NĂM TÀI CHÍNH  
KẾT THÚC NGÀY 31 THÁNG 12 NĂM 2022**

**CÔNG TY CỔ PHẦN  
THỦY ĐIỆN NẠM MU**

## MỤC LỤC

	Trang
1. Mục lục	1
2. Báo cáo của Ban Giám đốc	2 - 3
3. Báo cáo soát xét thông tin tài chính giữa niên độ	4
4. Bảng cân đối kế toán hợp nhất giữa niên độ tại ngày 30 tháng 6 năm 2022	5 - 8
5. Báo cáo kết quả hoạt động kinh doanh hợp nhất giữa niên độ 6 tháng đầu của năm tài chính kết thúc ngày 31 tháng 12 năm 2022	9
6. Báo cáo lưu chuyển tiền tệ hợp nhất giữa niên độ 6 tháng đầu của năm tài chính kết thúc ngày 31 tháng 12 năm 2022	10 - 11
7. Bản thuyết minh Báo cáo tài chính hợp nhất giữa niên độ 6 tháng đầu của năm tài chính kết thúc ngày 31 tháng 12 năm 2022	12 - 28

\*\*\*\*\*

**BÁO CÁO CỦA BAN GIÁM ĐỐC**

Ban giám đốc Công ty Cổ phần Thủy điện Nậm Mu (sau đây gọi tắt là “Công ty”) trình bày báo cáo của mình cùng với Báo cáo tài chính hợp nhất giữa niên độ 6 tháng đầu của năm tài chính kết thúc ngày 31 tháng 12 năm 2022, bao gồm Báo cáo tài chính giữa niên độ của Công ty và Công ty con (gọi chung là “nhóm Công ty”)

**Khái quát về Công ty**

Công ty Cổ phần Thủy điện Nậm Mu hoạt động theo Giấy chứng nhận đăng ký doanh nghiệp Công ty Cổ phần số 5100174626, đăng ký lần đầu ngày 29 tháng 05 năm 2003 với số giấy chứng nhận đăng ký doanh nghiệp là 1003000005 do Sở Kế hoạch và Đầu tư tỉnh Hà Giang cấp.

Trong quá trình hoạt động, Công ty đã 09 lần được cấp Giấy chứng nhận thay đổi để phù hợp với tình hình hoạt động, lần thứ 09 là ngày 02 tháng 7 năm 2021.

**Trụ sở hoạt động**

- Địa chỉ : Xã Tân Thành, huyện Bắc Quang, tỉnh Hà Giang.
- Điện thoại : (0219) 3827 276
- Fax : (0219) 3827 523

Hoạt động kinh doanh chính của Công ty là Sản xuất và bán buôn điện thương phẩm.

**Hội đồng quản trị và Ban điều hành, quản lý**

Các thành viên Hội đồng quản trị, Ban kiểm soát và Ban Giám đốc của Công ty trong kỳ và cho đến thời điểm lập báo cáo này bao gồm:

**Hội đồng quản trị**

<u>Họ và tên</u>	<u>Chức vụ</u>	<u>Ngày bổ nhiệm/tái bổ nhiệm</u>
Ông Trần Thế Quang	Chủ tịch	Bổ nhiệm ngày 19 tháng 6 năm 2021
Ông Bùi Trọng Cẩn	Ủy viên	Tái Bổ nhiệm ngày 29 tháng 6 năm 2020
Ông Nguyễn Viết Kỳ	Ủy viên	Bổ nhiệm ngày 29 tháng 6 năm 2020
Bà Trần Thị Len	Ủy viên	Bổ nhiệm ngày 29 tháng 6 năm 2020
Ông Nguyễn Đức Lương	Ủy viên	Bổ nhiệm ngày 19 tháng 6 năm 2021

**Ban kiểm soát**

<u>Họ và tên</u>	<u>Chức vụ</u>	<u>Ngày bổ nhiệm</u>
Bà Trần Ngọc Anh	Trưởng ban	Ngày 29 tháng 6 năm 2020
Bà Trần Thị Chung	Thành viên	Ngày 29 tháng 6 năm 2020
Bà Đặng Thị Đoàn Trang	Thành viên	Ngày 29 tháng 6 năm 2020

**Ban Giám đốc**

<u>Họ và tên</u>	<u>Chức vụ</u>	<u>Ngày bổ nhiệm</u>
Ông Bùi Trọng Cẩn	Giám đốc	Ngày 30 tháng 6 năm 2020
Ông Vũ Ngọc Toàn	Phó Giám đốc	Ngày 10 tháng 6 năm 2021



**CÔNG TY CỔ PHẦN THỦY ĐIỆN NẬM MU**  
BÁO CÁO CỦA BAN GIÁM ĐỐC (tiếp theo)

**Đại diện theo pháp luật**

Người đại diện theo pháp luật của Công ty trong kỳ và cho đến thời điểm lập báo cáo này là Ông Bùi Trọng Cẩn - Giám đốc (bổ nhiệm ngày 30 tháng 6 năm 2020).

**Kiểm toán viên**

Công ty TNHH Kiểm toán và Tư vấn A&C đã được chỉ định soát xét Báo cáo tài chính hợp nhất giữa niên độ 6 tháng đầu của năm tài chính kết thúc ngày 31 tháng 12 năm 2022 của nhóm Công ty.

**Trách nhiệm của Ban Giám đốc**

Ban Giám đốc chịu trách nhiệm lập Báo cáo tài chính hợp nhất giữa niên độ phản ánh trung thực và hợp lý tình hình tài chính hợp nhất, kết quả hoạt động kinh doanh hợp nhất và lưu chuyển tiền tệ hợp nhất của nhóm Công ty trong kỳ. Trong việc lập Báo cáo tài chính hợp nhất giữa niên độ này, Ban Giám đốc phải:

- Chọn lựa các chính sách kế toán thích hợp và áp dụng các chính sách này một cách nhất quán;
- Thực hiện các xét đoán và các ước tính một cách hợp lý và thận trọng;
- Nêu rõ các chuẩn mực kế toán áp dụng cho nhóm Công ty có được tuân thủ hay không và tất cả các sai lệch trọng yếu đã được trình bày và giải thích trong Báo cáo tài chính hợp nhất giữa niên độ;
- Lập Báo cáo tài chính hợp nhất giữa niên độ trên cơ sở hoạt động liên tục trừ trường hợp không thể cho rằng Công ty sẽ tiếp tục hoạt động liên tục;
- Thiết lập và thực hiện hệ thống kiểm soát nội bộ một cách hữu hiệu nhằm hạn chế rủi ro có sai sót trọng yếu do gian lận hoặc nhầm lẫn trong việc lập và trình bày Báo cáo tài chính hợp nhất giữa niên độ.

Ban Giám đốc đảm bảo các sổ kế toán thích hợp được lưu giữ đầy đủ để phản ánh tình hình tài chính hợp nhất của nhóm Công ty với mức độ chính xác hợp lý tại bất kỳ thời điểm nào và các sổ sách kế toán tuân thủ chế độ kế toán áp dụng. Ban Giám đốc cũng chịu trách nhiệm quản lý các tài sản của Công ty và do đó đã thực hiện các biện pháp thích hợp để ngăn chặn và phát hiện các hành vi gian lận và các vi phạm khác.

Ban Giám đốc cam kết đã tuân thủ các yêu cầu nêu trên trong việc lập Báo cáo tài chính hợp nhất giữa niên độ.

**Phê duyệt Báo cáo tài chính**

Ban Giám đốc phê duyệt Báo cáo tài chính hợp nhất giữa niên độ đính kèm. Báo cáo tài chính hợp nhất giữa niên độ đã phản ánh trung thực và hợp lý tình hình tài chính hợp nhất của nhóm Công ty tại thời điểm ngày 30 tháng 6 năm 2022, cũng như kết quả hoạt động kinh doanh hợp nhất và tình hình lưu chuyển tiền tệ hợp nhất 6 tháng đầu của năm tài chính kết thúc ngày 31 tháng 12 năm 2022, phù hợp với các Chuẩn mực Kế toán Việt Nam, Chế độ Kế toán doanh nghiệp Việt Nam và các quy định pháp lý có liên quan đến việc lập và trình bày Báo cáo tài chính hợp nhất giữa niên độ.

Thay mặt Ban Giám đốc,

Giám đốc



**Bùi Trọng Cẩn**

Ngày 10 tháng 8 năm 2022



Head Office : 02 Truong Son St., Tan Binh Dist., Ho Chi Minh City, Vietnam  
Tel: +84 (028) 3547 2972 Fax: +84 (028) 3547 2970 kttv@a-c.com.vn  
Branch in Ha Noi : 40 Giang Vo St., Dong Da Dist., Ha Noi City, Vietnam  
Tel: +84 (024) 3736 7879 Fax: +84 (024) 3736 7869 kttv.hn@a-c.com.vn  
Branch in Nha Trang : Lot STH 06A.01, Le Hong Phong II Urban Area, Phuoc Hai Ward, Nha Trang City, Vietnam  
Tel: +84 (0258) 246 5151 Fax: +84 (0258) 246 5806 kttv.nt@a-c.com.vn  
Branch in Can Tho : 15-13 Vo Nguyen Giap St., Cai Rang Dist., Can Tho City, Vietnam  
Tel: +84 (0292) 376 4995 Fax: +84 (0292) 376 4996 kttv.ct@a-c.com.vn  
**Số: 2.0486/22/TC-AC**

## **BÁO CÁO SOÁT XÉT THÔNG TIN TÀI CHÍNH GIỮA NIÊN ĐỘ**

**Kính gửi: CÁC CỔ ĐÔNG, HỘI ĐỒNG QUẢN TRỊ VÀ BAN GIÁM ĐỐC**  
**CÔNG TY CỔ PHẦN THỦY ĐIỆN NẬM MU**

Chúng tôi đã thực hiện công việc soát xét Báo cáo tài chính hợp nhất giữa niên độ kèm theo của Công ty Cổ phần Thủy điện Nậm Mu (sau đây gọi tắt là “Công ty”) và các công ty con (gọi chung là “nhóm Công ty”), được lập ngày 10 tháng 8 năm 2022, từ trang 04 đến trang 28, bao gồm Bảng cân đối kế toán hợp nhất giữa niên độ tại ngày 30 tháng 06 năm 2022, Báo cáo kết quả hoạt động kinh doanh hợp nhất giữa niên độ, Báo cáo lưu chuyển tiền tệ hợp nhất giữa niên độ 6 tháng đầu của năm tài chính kết thúc ngày 31 tháng 12 năm 2022 và Bản thuyết minh Báo cáo tài chính hợp nhất giữa niên độ.

### **Trách nhiệm của Ban Giám đốc**

Ban Giám đốc Công ty chịu trách nhiệm về lập và trình bày trung thực và hợp lý Báo cáo tài chính hợp nhất giữa niên độ của nhóm Công ty theo các Chuẩn mực Kế toán Việt Nam, Chế độ Kế toán doanh nghiệp Việt Nam và các quy định pháp lý có liên quan đến việc lập và trình bày Báo cáo tài chính hợp nhất giữa niên độ và chịu trách nhiệm về kiểm soát nội bộ mà Ban Giám đốc xác định là cần thiết để đảm bảo cho việc lập và trình bày Báo cáo tài chính hợp nhất giữa niên độ không có sai sót trọng yếu do gian lận hoặc nhầm lẫn.

### **Trách nhiệm của Kiểm toán viên**

Trách nhiệm của chúng tôi là đưa ra kết luận về Báo cáo tài chính hợp nhất giữa niên độ dựa trên kết quả soát xét của chúng tôi. Chúng tôi đã thực hiện công việc soát xét theo Chuẩn mực Việt Nam về hợp đồng dịch vụ soát xét số 2410 - Soát xét thông tin tài chính giữa niên độ do kiểm toán viên độc lập của đơn vị thực hiện.

Công việc soát xét thông tin tài chính giữa niên độ bao gồm việc thực hiện các cuộc phỏng vấn, chủ yếu là phỏng vấn những người chịu trách nhiệm về các vấn đề tài chính kế toán, và thực hiện thủ tục phân tích và các thủ tục soát xét khác. Một cuộc soát xét về cơ bản có phạm vi hẹp hơn một cuộc kiểm toán được thực hiện theo các Chuẩn mực Kiểm toán Việt Nam và do vậy không cho phép chúng tôi đạt được sự đảm bảo rằng chúng tôi sẽ nhận biết được tất cả các vấn đề trọng yếu có thể được phát hiện trong một cuộc kiểm toán. Theo đó, chúng tôi không đưa ra ý kiến kiểm toán.

### **Kết luận của Kiểm toán viên**

Căn cứ trên kết quả soát xét của chúng tôi, chúng tôi không thấy có vấn đề gì khiến chúng tôi cho rằng Báo cáo tài chính hợp nhất giữa niên độ đính kèm không phản ánh trung thực và hợp lý, trên các khía cạnh trọng yếu, tình hình tài chính hợp nhất của nhóm Công ty tại ngày 30 tháng 6 năm 2022, cũng như kết quả hoạt động kinh doanh hợp nhất và tình hình lưu chuyển tiền tệ hợp nhất trong 6 tháng đầu của năm tài chính kết thúc ngày 31 tháng 12 năm 2022, phù hợp với các Chuẩn mực Kế toán Việt Nam, Chế độ Kế toán doanh nghiệp Việt Nam và các quy định pháp lý có liên quan đến việc lập và trình bày Báo cáo tài chính hợp nhất giữa niên độ.

**Công ty TNHH Kiểm toán và Tư vấn A&C**

**Chi nhánh Hà Nội**



**Lê Văn Khoa – Phó Giám đốc**

**Số Giấy CNĐKHN kiểm toán: 1794-2018-008-1**

**Hà Nội, ngày 10 tháng 8 năm 2022**

**CÔNG TY CỔ PHẦN THỦY ĐIỆN NẬM MU**

Địa chỉ: Xã Tân Thành, huyện Bắc Quang, tỉnh Hà Giang

**BÁO CÁO TÀI CHÍNH HỢP NHẤT GIỮA NIÊN ĐỘ**

6 tháng đầu của năm tài chính kết thúc ngày 31 tháng 12 năm 2022

**BẢNG CÂN ĐỐI KẾ TOÁN HỢP NHẤT GIỮA NIÊN ĐỘ**

(Dạng đầy đủ)

Tại ngày 30 tháng 6 năm 2022

Đơn vị tính: VND

<b>TÀI SẢN</b>	<b>Mã số</b>	<b>Thuyết minh</b>	<b>Số cuối kỳ</b>	<b>Số đầu năm</b>
<b>A - TÀI SẢN NGẮN HẠN</b>	<b>100</b>		<b>106.390.236.967</b>	<b>69.751.406.864</b>
<b>I. Tiền và các khoản tương đương tiền</b>	<b>110</b>	<b>V.1</b>	<b>33.672.831.485</b>	<b>9.404.631.920</b>
1. Tiền	111		23.672.831.485	9.404.631.920
2. Các khoản tương đương tiền	112		10.000.000.000	-
<b>II. Đầu tư tài chính ngắn hạn</b>	<b>120</b>		<b>29.500.000.000</b>	<b>29.500.000.000</b>
1. Chứng khoán kinh doanh	121		-	-
2. Dự phòng giảm giá chứng khoán kinh doanh	122		-	-
3. Đầu tư nắm giữ đến ngày đáo hạn	123	V.2	29.500.000.000	29.500.000.000
<b>III. Các khoản phải thu ngắn hạn</b>	<b>130</b>		<b>30.655.430.657</b>	<b>18.255.163.429</b>
1. Phải thu ngắn hạn của khách hàng	131	V.3	28.547.255.282	17.189.684.634
2. Trả trước cho người bán ngắn hạn	132		810.499.892	621.094.841
3. Phải thu nội bộ ngắn hạn	133		-	-
4. Phải thu theo tiến độ kế hoạch hợp đồng xây dựng	134		-	-
5. Phải thu về cho vay ngắn hạn	135		-	-
6. Phải thu ngắn hạn khác	136	V.4	1.302.461.547	449.170.018
7. Dự phòng phải thu ngắn hạn khó đòi	137		(4.786.064)	(4.786.064)
8. Tài sản thiếu chờ xử lý	139		-	-
<b>IV. Hàng tồn kho</b>	<b>140</b>		<b>12.271.088.889</b>	<b>12.285.338.889</b>
1. Hàng tồn kho	141	V.5	12.271.088.889	12.285.338.889
2. Dự phòng giảm giá hàng tồn kho	149		-	-
<b>V. Tài sản ngắn hạn khác</b>	<b>150</b>		<b>290.885.936</b>	<b>306.272.626</b>
1. Chi phí trả trước ngắn hạn	151	V.6	10.698.487	53.046.210
2. Thuế giá trị gia tăng được khấu trừ	152		263.596.540	236.635.507
3. Thuế và các khoản khác phải thu Nhà nước	153		16.590.909	16.590.909
4. Giao dịch mua bán lại trái phiếu Chính phủ	154		-	-
5. Tài sản ngắn hạn khác	155		-	-



## CÔNG TY CỔ PHẦN THỦY ĐIỆN NẬM MU

Địa chỉ: Xã Tân Thành, huyện Bắc Quang, tỉnh Hà Giang

BÁO CÁO TÀI CHÍNH HỢP NHẤT GIỮA NIÊN ĐỘ

6 tháng đầu của năm tài chính kết thúc ngày 31 tháng 12 năm 2022

Bảng cân đối kế toán hợp nhất giữa niên độ (tiếp theo)

TÀI SẢN	Mã số	Thuyết minh	Số cuối kỳ	Số đầu năm
<b>B - TÀI SẢN DÀI HẠN</b>	<b>200</b>		<b>257.512.938.459</b>	<b>276.672.289.305</b>
<b>I. Các khoản phải thu dài hạn</b>	<b>210</b>		-	-
1. Phải thu dài hạn của khách hàng	211		-	-
2. Trả trước cho người bán dài hạn	212		-	-
3. Vốn kinh doanh ở đơn vị trực thuộc	213		-	-
4. Phải thu nội bộ dài hạn	214		-	-
5. Phải thu về cho vay dài hạn	215		-	-
6. Phải thu dài hạn khác	216		-	-
7. Dự phòng phải thu dài hạn khó đòi	219		-	-
<b>II. Tài sản cố định</b>	<b>220</b>		<b>256.302.022.200</b>	<b>275.631.113.712</b>
1. Tài sản cố định hữu hình	221	V.7	256.302.022.200	275.631.113.712
<i>Nguyên giá</i>	222		706.187.474.142	706.126.383.233
<i>Giá trị hao mòn lũy kế</i>	223		(449.885.451.942)	(430.495.269.521)
2. Tài sản cố định thuê tài chính	224		-	-
<i>Nguyên giá</i>	225		-	-
<i>Giá trị hao mòn lũy kế</i>	226		-	-
3. Tài sản cố định vô hình	227		-	-
<i>Nguyên giá</i>	228		-	-
<i>Giá trị hao mòn lũy kế</i>	229		-	-
<b>III. Bất động sản đầu tư</b>	<b>230</b>		-	-
<i>Nguyên giá</i>	231		-	-
<i>Giá trị hao mòn lũy kế</i>	232		-	-
<b>IV. Tài sản dở dang dài hạn</b>	<b>240</b>		<b>90.909.091</b>	<b>90.909.091</b>
1. Chi phí sản xuất, kinh doanh dở dang dài hạn	241		-	-
2. Chi phí xây dựng cơ bản dở dang	242		90.909.091	90.909.091
<b>V. Đầu tư tài chính dài hạn</b>	<b>250</b>		-	-
1. Đầu tư vào công ty con	251		-	-
2. Đầu tư vào công ty liên doanh, liên kết	252		-	-
3. Đầu tư góp vốn vào đơn vị khác	253		-	-
4. Dự phòng đầu tư tài chính dài hạn	254		-	-
5. Đầu tư nắm giữ đến ngày đáo hạn	255		-	-
<b>VI. Tài sản dài hạn khác</b>	<b>260</b>		<b>1.120.007.168</b>	<b>950.266.502</b>
1. Chi phí trả trước dài hạn	261	V.6	1.120.007.168	950.266.502
2. Tài sản thuế thu nhập hoãn lại	262		-	-
3. Thiết bị, vật tư, phụ tùng thay thế dài hạn	263		-	-
4. Tài sản dài hạn khác	268		-	-
5. Lợi thế thương mại	269		-	-
<b>TỔNG CỘNG TÀI SẢN</b>	<b>270</b>		<b>363.903.175.426</b>	<b>346.423.696.169</b>



# CÔNG TY CỔ PHẦN THỦY ĐIỆN NẬM MU

Địa chỉ: Xã Tân Thành, huyện Bắc Quang, tỉnh Hà Giang

BÁO CÁO TÀI CHÍNH HỢP NHẤT GIỮA NIÊN ĐỘ

6 tháng đầu của năm tài chính kết thúc ngày 31 tháng 12 năm 2022

**Bảng cân đối kế toán hợp nhất giữa niên độ (tiếp theo)**

NGUỒN VỐN	Mã số	Thuyết minh	Số cuối kỳ	Số đầu năm
<b>C - NỢ PHẢI TRẢ</b>	<b>300</b>		<b>57.033.184.778</b>	<b>27.141.907.663</b>
<b>I. Nợ ngắn hạn</b>	<b>310</b>		<b>57.033.184.778</b>	<b>27.141.907.663</b>
1. Phải trả người bán ngắn hạn	311	V.8	5.641.734.393	9.061.486.305
2. Người mua trả tiền trước ngắn hạn	312		-	-
3. Thuế và các khoản phải nộp Nhà nước	313	V.9	13.878.572.551	9.910.670.315
4. Phải trả người lao động	314		4.152.800.752	4.444.208.411
5. Chi phí phải trả ngắn hạn	315		1.524.347.593	20.000.000
6. Phải trả nội bộ ngắn hạn	316		-	-
7. Phải trả theo tiến độ kế hoạch hợp đồng xây dựng	317		-	-
8. Doanh thu chưa thực hiện ngắn hạn	318		-	-
9. Phải trả ngắn hạn khác	319	V.10	27.882.462.028	2.037.934.804
10. Vay và nợ thuê tài chính ngắn hạn	320		-	-
11. Dự phòng phải trả ngắn hạn	321		-	-
12. Quỹ khen thưởng, phúc lợi	322	V.11	3.953.267.461	1.667.607.828
13. Quỹ bình ổn giá	323		-	-
14. Giao dịch mua bán lại trái phiếu Chính phủ	324		-	-
<b>II. Nợ dài hạn</b>	<b>330</b>		-	-
1. Phải trả người bán dài hạn	331		-	-
2. Người mua trả tiền trước dài hạn	332		-	-
3. Chi phí phải trả dài hạn	333		-	-
4. Phải trả nội bộ về vốn kinh doanh	334		-	-
5. Phải trả nội bộ dài hạn	335		-	-
6. Doanh thu chưa thực hiện dài hạn	336		-	-
7. Phải trả dài hạn khác	337		-	-
8. Vay và nợ thuê tài chính dài hạn	338		-	-
9. Trái phiếu chuyển đổi	339		-	-
10. Cổ phiếu ưu đãi	340		-	-
11. Thuế thu nhập hoãn lại phải trả	341		-	-
12. Dự phòng phải trả dài hạn	342		-	-
13. Quỹ phát triển khoa học và công nghệ	343		-	-

# CÔNG TY CỔ PHẦN THỦY ĐIỆN NẬM MU

Địa chỉ: Xã Tân Thành, huyện Bắc Quang, tỉnh Hà Giang

**BÁO CÁO TÀI CHÍNH HỢP NHẤT GIỮA NIÊN ĐỘ**


6 tháng đầu của năm tài chính kết thúc ngày 31 tháng 12 năm 2022

**Bảng cân đối kế toán hợp nhất giữa niên độ (tiếp theo)**

NGUỒN VỐN	Mã số	Thuyết minh	Số cuối kỳ	Số đầu năm
<b>D - NGUỒN VỐN CHỦ SỞ HỮU</b>	<b>400</b>		<b>306.869.990.648</b>	<b>319.281.788.506</b>
<b>I. Vốn chủ sở hữu</b>	<b>410</b>	<b>V.12</b>	<b>306.869.990.648</b>	<b>319.281.788.506</b>
1. Vốn góp của chủ sở hữu	411		209.999.000.000	209.999.000.000
- Cổ phiếu phổ thông có quyền biểu quyết	411a		209.999.000.000	209.999.000.000
- Cổ phiếu ưu đãi	411b		-	-
2. Thặng dư vốn cổ phần	412		(468.780.000)	(468.780.000)
3. Quyền chọn chuyển đổi trái phiếu	413		-	-
4. Vốn khác của chủ sở hữu	414		-	-
5. Cổ phiếu quỹ	415		-	-
6. Chênh lệch đánh giá lại tài sản	416		-	-
7. Chênh lệch tỷ giá hối đoái	417		-	-
8. Quỹ đầu tư phát triển	418		44.315.289.385	44.315.289.385
9. Quỹ hỗ trợ sắp xếp doanh nghiệp	419		-	-
10. Quỹ khác thuộc vốn chủ sở hữu	420		-	-
11. Lợi nhuận sau thuế chưa phân phối	421		42.678.669.359	55.110.542.196
- LNST chưa phân phối lũy kế đến cuối kỳ trước	421a		4.822.602.563	55.110.542.196
- LNST chưa phân phối kỳ này	421b		37.856.066.796	-
12. Nguồn vốn đầu tư xây dựng cơ bản	422		32.678.666	32.678.666
13. Lợi ích cổ đông không kiểm soát	429		10.313.133.238	10.293.058.259
<b>II. Nguồn kinh phí và quỹ khác</b>	<b>430</b>		-	-
1. Nguồn kinh phí	431		-	-
2. Nguồn kinh phí đã hình thành tài sản cố định	432		-	-
<b>TỔNG CỘNG NGUỒN VỐN</b>	<b>440</b>		<b>363.903.175.426</b>	<b>346.423.696.169</b>


Lập, ngày 10 tháng 8 năm 2022

Người lập biểu



Trần Xuân Du

Kế toán trưởng



Trần Xuân Du

Giám đốc



Bùi Trọng Cảnh



# CÔNG TY CỔ PHẦN THỦY ĐIỆN NẬM MU

Địa chỉ: Xã Tân Thành, huyện Bắc Quang, tỉnh Hà Giang

BÁO CÁO TÀI CHÍNH HỢP NHẤT GIỮA NIÊN ĐỘ

6 tháng đầu của năm tài chính kết thúc ngày 31 tháng 12 năm 2022

## BÁO CÁO KẾT QUẢ HOẠT ĐỘNG KINH DOANH HỢP NHẤT GIỮA NIÊN ĐỘ


(Dạng đầy đủ)

6 tháng đầu của năm tài chính kết thúc ngày 31 tháng 12 năm 2022

Đơn vị tính: VND

CHỈ TIÊU	Mã số	Thuyết minh	Lũy kế từ đầu năm đến cuối kỳ này	
			Năm nay	Năm trước
1. Doanh thu bán hàng và cung cấp dịch vụ	01	VI.1	96.389.460.294	81.571.905.198
2. Các khoản giảm trừ doanh thu	02		-	-
3. Doanh thu thuần về bán hàng và cung cấp dịch vụ	10		96.389.460.294	81.571.905.198
4. Giá vốn hàng bán	11	VI.2	45.222.173.450	40.782.721.148
5. Lợi nhuận gộp về bán hàng và cung cấp dịch vụ	20		51.167.286.844	40.789.184.050
6. Doanh thu hoạt động tài chính	21	VI.3	895.680.447	775.887.712
7. Chi phí tài chính	22		-	865.975.361
Trong đó: chi phí lãi vay	23		-	865.975.361
8. Phần lãi hoặc lỗ trong công ty liên doanh, liên kết	24		-	-
9. Chi phí bán hàng	25		-	-
10. Chi phí quản lý doanh nghiệp	26	VI.4	4.649.943.644	4.022.353.059
11. Lợi nhuận thuần từ hoạt động kinh doanh	30		47.413.023.647	36.676.743.342
12. Thu nhập khác	31	VI.5	6.518.704	109.580.658
13. Chi phí khác	32	VI.6	12.248.336	695.072.270
14. Lợi nhuận khác	40		(5.729.632)	(585.491.612)
15. Tổng lợi nhuận kế toán trước thuế	50		47.407.294.015	36.091.251.730
16. Chi phí thuế thu nhập doanh nghiệp hiện hành	51	V.9	9.531.152.240	7.470.972.161
17. Chi phí thuế thu nhập doanh nghiệp hoãn lại	52		-	-
18. Lợi nhuận sau thuế thu nhập doanh nghiệp	60		37.876.141.775	28.620.279.569
19. Lợi nhuận sau thuế của công ty mẹ	61		37.856.066.796	28.615.646.692
20. Lợi nhuận sau thuế của cổ đông không kiểm soát	62		20.074.979	4.632.877
21. Lãi cơ bản trên cổ phiếu	70	VI.7	1.803	1.254
22. Lãi suy giảm trên cổ phiếu	71	VI.7	1.803	1.254

Người lập biểu



Trần Xuân Du

Kế toán trưởng



Trần Xuân Du

Lập, ngày 10 tháng 8 năm 2022

Giám đốc



Bùi Trọng Cảnh



# CÔNG TY CỔ PHẦN THỦY ĐIỆN NẬM MU

Địa chỉ: Xã Tân Thành, huyện Bắc Quang, tỉnh Hà Giang

BÁO CÁO TÀI CHÍNH HỢP NHẤT GIỮA NIÊN ĐỘ

6 tháng đầu của năm tài chính kết thúc ngày 31 tháng 12 năm 2022

## BÁO CÁO LƯU CHUYỂN TIỀN TỆ HỢP NHẤT GIỮA NIÊN ĐỘ

(Theo phương pháp gián tiếp)

(Dạng đầy đủ)

6 tháng đầu của năm tài chính kết thúc ngày 31 tháng 12 năm 2022

Đơn vị tính: VND

CHỈ TIÊU	Mã số	Thuyết minh	Lũy kế từ đầu năm đến cuối kỳ này	
			Năm nay	Năm trước
<b>I. Lưu chuyển tiền từ hoạt động kinh doanh</b>				
1. Lợi nhuận trước thuế	01		47.407.294.015	36.091.251.730
2. Điều chỉnh cho các khoản:				
- Khấu hao tài sản cố định và bất động sản đầu tư	02	V.7	19.390.182.421	19.419.807.966
- Các khoản dự phòng	03		-	12.886.300
- Lãi, lỗ chênh lệch tỷ giá hối đoái do đánh giá lại các khoản mục tiền tệ có gốc ngoại tệ	04		-	-
- Lãi, lỗ từ hoạt động đầu tư	05	VI.3	(878.800.809)	-
- Chi phí lãi vay	06		-	865.975.361
- Các khoản điều chỉnh khác	07		-	-
3. Lợi nhuận từ hoạt động kinh doanh trước thay đổi vốn lưu động	08		65.918.675.627	56.389.921.357
- Tăng, giảm các khoản phải thu	09		(12.427.228.261)	(10.284.986.824)
- Tăng, giảm hàng tồn kho	10		14.250.000	(5.883.333)
- Tăng, giảm các khoản phải trả	11		903.772.242	(7.374.572.715)
- Tăng, giảm chi phí trả trước	12		(127.392.943)	343.519.999
- Tăng, giảm chứng khoán kinh doanh	13		-	-
- Tiền lãi vay đã trả	14		-	(865.975.361)
- Thuế thu nhập doanh nghiệp đã nộp	15	V.9	(8.051.787.000)	(4.158.253.433)
- Tiền thu khác từ hoạt động kinh doanh	16		-	-
- Tiền chi khác cho hoạt động kinh doanh	17	V.11	(1.802.500.000)	(2.074.690.000)
<b>Lưu chuyển tiền thuần từ hoạt động kinh doanh</b>	<b>20</b>		<b>44.427.789.665</b>	<b>31.969.079.690</b>
<b>II. Lưu chuyển tiền từ hoạt động đầu tư</b>				
1. Tiền chi để mua sắm, xây dựng tài sản cố định và các tài sản dài hạn khác	21	V.7	(61.090.909)	-
2. Tiền thu từ thanh lý, nhượng bán tài sản cố định và các tài sản dài hạn khác	22		-	-
3. Tiền chi cho vay, mua các công cụ nợ của đơn vị khác	23		-	-
4. Tiền thu hồi cho vay, bán lại các công cụ nợ của đơn vị khác	24		-	-
5. Tiền chi đầu tư góp vốn vào đơn vị khác	25		-	-
6. Tiền thu hồi đầu tư góp vốn vào đơn vị khác	26		-	-
7. Tiền thu lãi cho vay, cổ tức và lợi nhuận được chia	27		878.800.809	-
<b>Lưu chuyển tiền thuần từ hoạt động đầu tư</b>	<b>30</b>		<b>817.709.900</b>	<b>-</b>

# CÔNG TY CỔ PHẦN THỦY ĐIỆN NẬM MU

Địa chỉ: Xã Tân Thành, huyện Bắc Quang, tỉnh Hà Giang

BÁO CÁO TÀI CHÍNH HỢP NHẤT GIỮA NIÊN ĐỘ

6 tháng đầu của năm tài chính kết thúc ngày 31 tháng 12 năm 2022

Báo cáo lưu chuyển tiền tệ hợp nhất giữa niên độ (tiếp theo)

CHỈ TIÊU	Mã Thuyết số minh	Lũy kế từ đầu năm đến cuối kỳ này	
		Năm nay	Năm nay
<b>III. Lưu chuyển tiền từ hoạt động tài chính</b>			
1. Tiền thu từ phát hành cổ phiếu, nhận vốn góp của chủ sở hữu	31	-	-
2. Tiền trả lại vốn góp cho các chủ sở hữu, mua lại cổ phiếu của doanh nghiệp đã phát hành	32	-	-
3. Tiền thu từ đi vay	33	-	23.109.369.726
4. Tiền trả nợ gốc vay	34	-	(36.059.600.792)
5. Tiền trả nợ gốc thuê tài chính	35	-	-
6. Cổ tức, lợi nhuận đã trả cho chủ sở hữu	36	(20.977.300.000)	(20.975.262.100)
<b>Lưu chuyển tiền thuần từ hoạt động tài chính</b>	<b>40</b>	<b>(20.977.300.000)</b>	<b>(33.925.493.166)</b>
<b>Lưu chuyển tiền thuần trong kỳ</b>	<b>50</b>	<b>24.268.199.565</b>	<b>(1.956.413.476)</b>
<b>Tiền và tương đương tiền đầu năm</b>	<b>60 V.1</b>	<b>9.404.631.920</b>	<b>4.196.401.460</b>
Ảnh hưởng của thay đổi tỷ giá hối đoái quy đổi ngoại tệ	61 VI.4	-	-
<b>Tiền và tương đương tiền cuối kỳ</b>	<b>70 V.1</b>	<b>33.672.831.485</b>	<b>2.239.987.984</b>

Người lập biểu

Trần Xuân Du

Kế toán trưởng

Trần Xuân Du

Lập, ngày 10 tháng 8 năm 2022

Giám đốc



Bùi Trọng Cảnh



# CÔNG TY CỔ PHẦN THỦY ĐIỆN NẬM MU

Địa chỉ: Xã Tân Thành, huyện Bắc Quang, tỉnh Hà Giang

**BÁO CÁO TÀI CHÍNH HỢP NHẤT GIỮA NIÊN ĐỘ**

6 tháng đầu của năm tài chính kết thúc ngày 31 tháng 12 năm 2022

---

## **BẢN THUYẾT MINH BÁO CÁO TÀI CHÍNH HỢP NHẤT GIỮA NIÊN ĐỘ**

6 tháng đầu của năm tài chính kết thúc ngày 31 tháng 12 năm 2022

### **I. ĐẶC ĐIỂM HOẠT ĐỘNG**

#### **1. Hình thức sở hữu vốn**

Công ty Cổ phần Thủy điện Nậm Mu (sau đây gọi tắt là “Công ty”) là công ty cổ phần.

#### **2. Lĩnh vực kinh doanh**

Lĩnh vực kinh doanh của Công ty là sản xuất điện thương phẩm.

#### **3. Ngành nghề kinh doanh**

Hoạt động kinh doanh chính của Công ty là: sản xuất và bán buôn điện thương phẩm.

#### **4. Chu kỳ sản xuất, kinh doanh thông thường**

Chu kỳ sản xuất kinh doanh thông thường của Công ty không quá 12 tháng.

#### **5. Cấu trúc Nhóm Công ty**

Công ty chỉ đầu tư vào 01 công ty con là Công ty Cổ phần Sông Đà Tây Đô có trụ sở chính tại tầng 8, tòa nhà Sông Đà 9, đường Phạm Hùng, phường Mỹ Đình 2, quận Nam Từ Liêm, thành phố Hà Nội. Hoạt động kinh doanh chính của công ty con này là kinh doanh bất động sản. Tại ngày kết thúc kỳ kế toán, tỷ lệ lợi ích và tỷ lệ quyền biểu quyết của Công ty tại công ty con này là 75,9% (không thay đổi so với đầu năm).

#### **6. Tuyên bố về khả năng so sánh thông tin trên Báo cáo tài chính hợp nhất**

Các số liệu tương ứng của kỳ trước so sánh được với số liệu của kỳ này.

#### **7. Nhân viên**

Tại ngày kết thúc kỳ kế toán, có 126 nhân viên đang làm việc tại các công ty trong nhóm Công ty (số đầu năm là 126 nhân viên).

### **II. NĂM TÀI CHÍNH, ĐƠN VỊ TIỀN TỆ SỬ DỤNG TRONG KẾ TOÁN**

#### **1. Năm tài chính**

Năm tài chính của Nhóm Công ty bắt đầu từ ngày 01 tháng 01 và kết thúc vào ngày 31 tháng 12 hàng năm.

#### **2. Đơn vị tiền tệ sử dụng trong kế toán**

Đơn vị tiền tệ sử dụng trong kế toán là Đồng Việt Nam (VND) do phần lớn các nghiệp vụ được thực hiện bằng đơn vị tiền tệ VND.



# **CÔNG TY CỔ PHẦN THỦY ĐIỆN NẬM MU**

Địa chỉ: Xã Tân Thành, huyện Bắc Quang, tỉnh Hà Giang

**BÁO CÁO TÀI CHÍNH HỢP NHẤT GIỮA NIÊN ĐỘ**

6 tháng đầu của năm tài chính kết thúc ngày 31 tháng 12 năm 2022

**Bản thuyết minh Báo cáo tài chính hợp nhất giữa niên độ (tiếp theo)**

---

## **III. CHUẨN MỰC VÀ CHẾ ĐỘ KẾ TOÁN ÁP DỤNG**

### **1. Chế độ kế toán áp dụng**

Nhóm Công ty áp dụng các Chuẩn mực Kế toán Việt Nam, Chế độ Kế toán doanh nghiệp Việt Nam được ban hành theo Thông tư số 200/2014/TT-BTC ngày 22 tháng 12 năm 2014 hướng dẫn Chế độ Kế toán doanh nghiệp, Thông tư số 202/2014/TT-BTC ngày 22 tháng 12 năm 2014 hướng dẫn lập và trình bày Báo cáo tài chính hợp nhất và các thông tư khác hướng dẫn thực hiện chuẩn mực kế toán của Bộ Tài chính trong việc lập và trình bày Báo cáo tài chính hợp nhất giữa niên độ.

### **2. Tuyên bố về việc tuân thủ chuẩn mực kế toán và chế độ kế toán**

Ban Giám đốc đảm bảo đã tuân thủ yêu cầu của các Chuẩn mực Kế toán Việt Nam, Chế độ Kế toán doanh nghiệp Việt Nam được ban hành theo Thông tư số 200/2014/TT-BTC ngày 22 tháng 12 năm 2014, Thông tư số 202/2014/TT-BTC ngày 22 tháng 12 năm 2014 cũng như các thông tư khác hướng dẫn thực hiện chuẩn mực kế toán của Bộ Tài chính trong việc lập và trình bày Báo cáo tài chính hợp nhất giữa niên độ.

## **IV. CÁC CHÍNH SÁCH KẾ TOÁN ÁP DỤNG**

### **1. Cơ sở lập Báo cáo tài chính hợp nhất**

Báo cáo tài chính hợp nhất được lập trên cơ sở kế toán dồn tích (trừ các thông tin liên quan đến các luồng tiền).

### **2. Cơ sở hợp nhất**

Báo cáo tài chính hợp nhất giữa niên độ bao gồm Báo cáo tài chính giữa niên độ của Công ty mẹ và Báo cáo tài chính giữa niên độ của công ty con. Công ty con là đơn vị chịu sự kiểm soát của Công ty mẹ. Sự kiểm soát tồn tại khi Công ty mẹ có khả năng trực tiếp hay gián tiếp chi phối các chính sách tài chính và hoạt động của công ty con để thu được các lợi ích kinh tế từ các hoạt động này. Khi xác định quyền kiểm soát có tính đến quyền biểu quyết tiềm năng phát sinh từ các quyền chọn mua hoặc các công cụ nợ và công cụ vốn có thể chuyển đổi thành cổ phiếu phổ thông tại ngày kết thúc kỳ kế toán.

Kết quả hoạt động kinh doanh của các công ty con được mua lại hoặc bán đi trong kỳ được trình bày trong Báo cáo kết quả hoạt động kinh doanh hợp nhất giữa niên độ từ ngày mua hoặc cho đến ngày bán khoản đầu tư ở công ty con đó.

Báo cáo tài chính giữa niên độ của công ty mẹ và các công ty con sử dụng để hợp nhất được lập cho cùng một kỳ kế toán và áp dụng các chính sách kế toán thống nhất cho các giao dịch và sự kiện cùng loại trong những hoàn cảnh tương tự. Trong trường hợp chính sách kế toán của công ty con khác với chính sách kế toán áp dụng thống nhất trong nhóm Công ty thì Báo cáo tài chính của công ty con sẽ có những điều chỉnh thích hợp trước khi sử dụng cho việc lập Báo cáo tài chính hợp nhất giữa niên độ.

Số dư các tài khoản trên Bảng cân đối kế toán giữa các công ty trong cùng Nhóm Công ty, các giao dịch nội bộ, các khoản lãi nội bộ chưa thực hiện phát sinh từ các giao dịch này phải được loại trừ hoàn toàn. Các khoản lỗ chưa thực hiện phát sinh từ các giao dịch nội bộ cũng được loại bỏ trừ khi chi phí tạo nên khoản lỗ đó không thể thu hồi được



## CÔNG TY CỔ PHẦN THỦY ĐIỆN NẬM MU

Địa chỉ: Xã Tân Thành, huyện Bắc Quang, tỉnh Hà Giang

BÁO CÁO TÀI CHÍNH HỢP NHẤT GIỮA NIÊN ĐỘ

6 tháng đầu của năm tài chính kết thúc ngày 31 tháng 12 năm 2022

**Bản thuyết minh Báo cáo tài chính hợp nhất giữa niên độ (tiếp theo)**

---

Lợi ích của cổ đông không kiểm soát thể hiện phần lãi hoặc lỗ trong kết quả kinh doanh và tài sản thuần của công ty con không được nắm giữ bởi Nhóm Công ty và được trình bày ở khoản mục riêng trên Báo cáo kết quả hoạt động kinh doanh hợp nhất giữa niên độ và trên Bảng cân đối kế toán hợp nhất giữa niên độ (thuộc phần vốn chủ sở hữu). Lợi ích của cổ đông không kiểm soát bao gồm giá trị các lợi ích của cổ đông không kiểm soát tại ngày hợp nhất kinh doanh ban đầu và phần lợi ích của cổ đông không kiểm soát trong biến động của vốn chủ sở hữu kể từ ngày hợp nhất kinh doanh. Các khoản lỗ phát sinh tại công ty con được phân bổ tương ứng với phần sở hữu của cổ đông không kiểm soát, kể cả trường hợp số lỗ đó lớn hơn phần sở hữu của cổ đông không kiểm soát trong tài sản thuần của công ty con.

### 3. Tiền

Tiền bao gồm tiền mặt và tiền gửi ngân hàng không kỳ hạn.

### 4. Các khoản đầu tư tài chính

#### *Các khoản đầu tư nắm giữ đến ngày đáo hạn*

Khoản đầu tư được phân loại là nắm giữ đến ngày đáo hạn khi Công ty có ý định và khả năng giữ đến ngày đáo hạn. Các khoản đầu tư nắm giữ đến ngày đáo hạn là các khoản tiền gửi ngân hàng có kỳ hạn nắm giữ đến ngày đáo hạn với mục đích thu lãi hàng kỳ.

### 5. Các khoản phải thu

Các khoản nợ phải thu được trình bày theo giá trị ghi sổ trừ đi các khoản dự phòng phải thu khó đòi.

Việc phân loại các khoản phải thu là phải thu khách hàng và phải thu khác được thực hiện theo nguyên tắc sau:

- Phải thu của khách hàng phản ánh các khoản phải thu mang tính chất thương mại phát sinh từ giao dịch có tính chất mua – bán giữa Nhóm Công ty và người mua là đơn vị độc lập với Nhóm Công ty.
- Phải thu khác phản ánh các khoản phải thu không có tính thương mại, không liên quan đến giao dịch mua – bán.

Dự phòng phải thu khó đòi được lập cho từng khoản nợ phải thu khó đòi căn cứ vào tuổi nợ quá hạn của các khoản nợ sau khi đã bù trừ với khoản nợ phải trả (nếu có) hoặc dự kiến mức tổn thất có thể xảy ra, cụ thể như sau:

- Đối với nợ phải thu quá hạn thanh toán:
  - 30% giá trị đối với khoản nợ phải thu quá hạn từ 6 tháng đến dưới 1 năm.
  - 50% giá trị đối với khoản nợ phải thu quá hạn từ 1 năm đến dưới 2 năm.
  - 70% giá trị đối với khoản nợ phải thu quá hạn từ 2 năm đến dưới 3 năm.
  - 100% giá trị đối với khoản nợ phải thu quá hạn từ 3 năm trở lên.
- Đối với nợ phải thu chưa quá hạn thanh toán nhưng khó có khả năng thu hồi: căn cứ vào dự kiến mức tổn thất để lập dự phòng.

Tăng, giảm số dư dự phòng nợ phải thu khó đòi cần phải trích lập tại ngày kết thúc kỳ kế toán được ghi nhận vào chi phí quản lý doanh nghiệp.

## CÔNG TY CỔ PHẦN THỦY ĐIỆN NẬM MU

Địa chỉ: Xã Tân Thành, huyện Bắc Quang, tỉnh Hà Giang

BÁO CÁO TÀI CHÍNH HỢP NHẤT GIỮA NIÊN ĐỘ

6 tháng đầu của năm tài chính kết thúc ngày 31 tháng 12 năm 2022

**Bản thuyết minh Báo cáo tài chính hợp nhất giữa niên độ (tiếp theo)**

---

### 6. Hàng tồn kho

Hàng tồn kho được ghi nhận theo giá thấp hơn giữa giá gốc và giá trị thuần có thể thực hiện được.

Giá gốc hàng tồn kho là Nguyên vật liệu: bao gồm chi phí mua và các chi phí liên quan trực tiếp khác phát sinh để có được hàng tồn kho ở địa điểm và trạng thái hiện tại.

Giá gốc quyền sử dụng đất và tài sản trên đất được nhóm Công ty nắm giữ nhằm mục đích chờ tăng giá để bán được ghi nhận ban đầu theo giá gốc bao gồm chi phí mua và các chi phí liên quan trực tiếp khác phát sinh để có được hàng tồn kho ở địa điểm và trạng thái hiện tại.

Giá xuất kho được tính theo phương pháp bình quân gia quyền và được hạch toán theo phương pháp kê khai thường xuyên.

Giá trị thuần có thể thực hiện được là giá bán ước tính của hàng tồn kho trong kỳ sản xuất, kinh doanh bình thường trừ chi phí ước tính để hoàn thành và chi phí ước tính cần thiết cho việc tiêu thụ chúng.

Dự phòng giảm giá hàng tồn kho được lập cho từng mặt hàng tồn kho có giá gốc lớn hơn giá trị thuần có thể thực hiện được. Tăng, giảm số dư dự phòng giảm giá hàng tồn kho cần phải trích lập tại ngày kết thúc kỳ kế toán được ghi nhận vào giá vốn hàng bán.

### 7. Chi phí trả trước

Chi phí trả trước bao gồm các chi phí thực tế đã phát sinh nhưng có liên quan đến kết quả hoạt động sản xuất kinh doanh của nhiều kỳ kế toán. Chi phí trả trước của Nhóm Công ty chủ yếu là Chi phí sửa chữa tài sản.

Chi phí sửa chữa tài sản cố định phát sinh một lần có giá trị lớn được phân bổ vào chi phí theo phương pháp đường thẳng trong không quá 2 năm.

### 8. Tài sản cố định hữu hình

Tài sản cố định hữu hình được thể hiện theo nguyên giá trừ hao mòn lũy kế. Nguyên giá tài sản cố định hữu hình bao gồm toàn bộ các chi phí mà Nhóm Công ty phải bỏ ra để có được tài sản cố định tính đến thời điểm đưa tài sản đó vào trạng thái sẵn sàng sử dụng. Các chi phí phát sinh sau ghi nhận ban đầu chỉ được ghi tăng nguyên giá tài sản cố định nếu các chi phí này chắc chắn làm tăng lợi ích kinh tế trong tương lai do sử dụng tài sản đó. Các chi phí phát sinh không thỏa mãn điều kiện trên được ghi nhận là chi phí sản xuất, kinh doanh trong kỳ.

Khi tài sản cố định hữu hình được bán hay thanh lý, nguyên giá và giá trị hao mòn lũy kế được xóa sổ và lãi, lỗ phát sinh do thanh lý được ghi nhận vào thu nhập hay chi phí trong kỳ.

Tài sản cố định hữu hình được khấu hao theo phương pháp đường thẳng dựa trên thời gian hữu dụng ước tính. Số năm khấu hao của các loại tài sản cố định hữu hình như sau:

<u>Loại tài sản cố định</u>	<u>Số năm</u>
Nhà cửa, vật kiến trúc	25
Máy móc và thiết bị	05 – 15
Phương tiện vận tải, truyền dẫn	08
Thiết bị, dụng cụ quản lý	05



## **CÔNG TY CỔ PHẦN THỦY ĐIỆN NẬM MU**

Địa chỉ: Xã Tân Thành, huyện Bắc Quang, tỉnh Hà Giang

**BÁO CÁO TÀI CHÍNH HỢP NHẤT GIỮA NIÊN ĐỘ**

6 tháng đầu của năm tài chính kết thúc ngày 31 tháng 12 năm 2022

**Bản thuyết minh Báo cáo tài chính hợp nhất giữa niên độ (tiếp theo)**

---

### **9. Các khoản nợ phải trả và chi phí phải trả**

Các khoản nợ phải trả và chi phí phải trả được ghi nhận cho số tiền phải trả trong tương lai liên quan đến hàng hóa và dịch vụ đã nhận được. Chi phí phải trả được ghi nhận dựa trên các ước tính hợp lý về số tiền phải trả.

Việc phân loại các khoản phải trả là phải trả người bán, chi phí phải trả và phải trả khác được thực hiện theo nguyên tắc sau:

- Phải trả người bán phản ánh các khoản phải trả mang tính chất thương mại phát sinh từ giao dịch mua hàng hóa, dịch vụ, tài sản và người bán là đơn vị độc lập với Nhóm Công ty.
- Chi phí phải trả phản ánh các khoản phải trả cho hàng hóa, dịch vụ đã nhận được từ người bán hoặc đã cung cấp cho người mua nhưng chưa chi trả do chưa có hóa đơn hoặc chưa đủ hồ sơ, tài liệu kế toán và các khoản phải trả cho người lao động về tiền lương nghỉ phép, các khoản chi phí sản xuất, kinh doanh phải trích trước.
- Phải trả khác phản ánh các khoản phải trả không có tính thương mại, không liên quan đến giao dịch mua, bán, cung cấp hàng hóa dịch vụ.

Các khoản nợ phải trả và chi phí phải trả được phân loại ngắn hạn và dài hạn trên Bảng cân đối kế toán hợp nhất giữa niên độ căn cứ theo kỳ hạn còn lại tại ngày kết thúc kỳ kế toán.

### **10. Vốn chủ sở hữu**

#### ***Vốn góp của chủ sở hữu***

Vốn góp của chủ sở hữu được ghi nhận theo số vốn thực tế đã góp của các cổ đông của Công ty.

#### ***Thặng dư vốn cổ phần***

Thặng dư vốn cổ phần được ghi nhận theo số chênh lệch giữa giá phát hành và mệnh giá cổ phiếu khi phát hành lần đầu hoặc phát hành bổ sung, chênh lệch giữa giá tái phát hành và giá trị sổ sách của cổ phiếu quỹ và cấu phần vốn của trái phiếu chuyển đổi khi đáo hạn. Chi phí trực tiếp liên quan đến việc phát hành bổ sung cổ phiếu và tái phát hành cổ phiếu quỹ được ghi giảm thặng dư vốn cổ phần.

#### ***Nguồn vốn đầu tư xây dựng cơ bản***

Nguồn vốn đầu tư xây dựng cơ bản phản ánh số hiện có và tình hình tăng, giảm nguồn vốn đầu tư xây dựng cơ bản của Nhóm Công ty. Nguồn vốn đầu tư xây dựng cơ bản của Nhóm Công ty được hình thành do Ngân sách cấp hoặc đơn vị cấp trên cấp. Vốn đầu tư xây dựng cơ bản của Nhóm Công ty được dùng cho việc đầu tư xây dựng mới, cải tạo, mở rộng cơ sở sản xuất, kinh doanh và mua sắm tài sản cố định để đổi mới công nghệ.

### **11. Phân phối lợi nhuận**

Lợi nhuận sau thuế thu nhập doanh nghiệp được phân phối cho các cổ đông sau khi đã trích lập các quỹ theo Điều lệ của Công ty cũng như các quy định của pháp luật và đã được Đại hội đồng cổ đông phê duyệt.

Việc phân phối lợi nhuận cho các cổ đông được cân nhắc đến các khoản mục phi tiền tệ nằm trong lợi nhuận sau thuế chưa phân phối có thể ảnh hưởng đến luồng tiền và khả năng chi trả cổ tức như lãi do đánh giá lại tài sản mang đi góp vốn, lãi do đánh giá lại các khoản mục tiền tệ, các công cụ tài chính và các khoản mục phi tiền tệ khác.

Cổ tức được ghi nhận là nợ phải trả khi được Đại hội đồng cổ đông phê duyệt.

## **CÔNG TY CỔ PHẦN THỦY ĐIỆN NẬM MU**

Địa chỉ: Xã Tân Thành, huyện Bắc Quang, tỉnh Hà Giang

**BÁO CÁO TÀI CHÍNH HỢP NHẤT GIỮA NIÊN ĐỘ**

6 tháng đầu của năm tài chính kết thúc ngày 31 tháng 12 năm 2022

**Bản thuyết minh Báo cáo tài chính hợp nhất giữa niên độ (tiếp theo)**

---

### **12. Ghi nhận doanh thu và thu nhập**

#### ***Doanh thu bán điện thành phẩm***

Doanh thu bán điện thành phẩm được ghi nhận hàng tháng căn cứ vào Biên bản xác nhận sản lượng điện năng đã phát vào lưới điện quốc gia được Tổng công ty Điện lực miền Bắc xác nhận và đơn giá qui định trong hợp đồng và các phụ lục hợp đồng mua bán điện đã được ký kết.

#### ***Doanh thu bán bất động sản***

Doanh thu bán bất động sản được ghi nhận khi thỏa mãn đồng thời tất cả các điều kiện sau:

- Công ty đã chuyển giao rủi ro và lợi ích gắn liền với quyền sở hữu bất động sản cho người mua.
- Công ty không còn nắm giữ quyền quản lý bất động sản như người sở hữu bất động sản hoặc quyền kiểm soát bất động sản.
- Doanh thu được xác định tương đối chắc chắn.
- Công ty đã thu được hoặc sẽ thu được lợi ích kinh tế từ giao dịch bán bất động sản.
- Xác định được chi phí liên quan đến giao dịch bán bất động sản.

#### ***Tiền lãi***

Tiền lãi được ghi nhận trên cơ sở thời gian và lãi suất thực tế từng kỳ.

### **13. Chi phí đi vay**

Chi phí đi vay bao gồm lãi tiền vay và các chi phí khác phát sinh liên quan trực tiếp đến các khoản vay. Chi phí đi vay được ghi nhận vào chi phí khi phát sinh.

### **14. Các khoản chi phí**

Chi phí là những khoản làm giảm lợi ích kinh tế được ghi nhận tại thời điểm giao dịch phát sinh hoặc khi có khả năng tương đối chắc chắn sẽ phát sinh trong tương lai không phân biệt đã chi tiền hay chưa.

Các khoản chi phí và khoản doanh thu do nó tạo ra phải được ghi nhận đồng thời theo nguyên tắc phù hợp. Trong trường hợp nguyên tắc phù hợp xung đột với nguyên tắc thận trọng, chi phí được ghi nhận căn cứ vào bản chất và quy định của các chuẩn mực kế toán để đảm bảo phản ánh giao dịch một cách trung thực, hợp lý.

### **15. Thuế thu nhập doanh nghiệp**

Chi phí thuế thu nhập doanh nghiệp chỉ bao gồm thuế thu nhập hiện hành được tính dựa trên thu nhập tính thuế. Thu nhập tính thuế chênh lệch so với lợi nhuận kế toán là do điều chỉnh các khoản chênh lệch tạm thời giữa thuế và kế toán, các chi phí không được trừ cũng như điều chỉnh các khoản thu nhập không phải chịu thuế và các khoản lỗ được chuyển.



## **CÔNG TY CỔ PHẦN THỦY ĐIỆN NẬM MU**

Địa chỉ: Xã Tân Thành, huyện Bắc Quang, tỉnh Hà Giang

**BÁO CÁO TÀI CHÍNH HỢP NHẤT GIỮA NIÊN ĐỘ**

6 tháng đầu của năm tài chính kết thúc ngày 31 tháng 12 năm 2022

**Bản thuyết minh Báo cáo tài chính hợp nhất giữa niên độ (tiếp theo)**

---

### **16. Bên liên quan**

Các bên được coi là liên quan nếu một bên có khả năng kiểm soát hoặc có ảnh hưởng đáng kể đối với bên kia trong việc ra quyết định các chính sách tài chính và hoạt động. Các bên cũng được xem là bên liên quan nếu cùng chịu sự kiểm soát chung hay chịu ảnh hưởng đáng kể chung.

Trong việc xem xét mối quan hệ của các bên liên quan, bản chất của mối quan hệ được chú trọng nhiều hơn hình thức pháp lý.

### **17. Báo cáo theo bộ phận**

Bộ phận theo lĩnh vực kinh doanh là một phần có thể xác định riêng biệt tham gia vào quá trình sản xuất hoặc cung cấp sản phẩm, dịch vụ và có rủi ro và lợi ích kinh tế khác với các bộ phận kinh doanh khác.

Bộ phận theo khu vực địa lý là một phần có thể xác định riêng biệt tham gia vào quá trình sản xuất hoặc cung cấp sản phẩm, dịch vụ trong phạm vi một môi trường kinh tế cụ thể và có rủi ro và lợi ích kinh tế khác với các bộ phận kinh doanh trong các môi trường kinh tế khác.

Thông tin bộ phận được lập và trình bày phù hợp với chính sách kế toán áp dụng cho việc lập và trình bày Báo cáo tài chính hợp nhất giữa niên độ của Nhóm Công ty.

**CÔNG TY CỔ PHẦN THỦY ĐIỆN NẬM MU**

Địa chỉ: Xã Tân Thành, huyện Bắc Quang, tỉnh Hà Giang

**BÁO CÁO TÀI CHÍNH HỢP NHẤT GIỮA NIÊN ĐỘ**

6 tháng đầu của năm tài chính kết thúc ngày 31 tháng 12 năm 2022

**Bản thuyết minh Báo cáo tài chính hợp nhất giữa niên độ (tiếp theo)****V. THÔNG TIN BỔ SUNG CHO CÁC KHOẢN MỤC TRÌNH BÀY TRONG BẢNG CÂN ĐỐI KẾ TOÁN HỢP NHẤT GIỮA NIÊN ĐỘ****1. Tiền và các khoản tương đương tiền**

	<u>Số cuối kỳ</u>	<u>Số đầu năm</u>
Tiền mặt	233.268.944	40.534.261
Tiền gửi ngân hàng không kỳ hạn	23.439.562.541	9.364.097.659
Các khoản tương đương tiền	10.000.000.000	-
<b>Cộng</b>	<b><u>33.672.831.485</u></b>	<b><u>9.404.631.920</u></b>

**2. Đầu tư nắm giữ đến ngày đáo hạn**

Là khoản tiền gửi có kỳ hạn trên 3 tháng đến 12 tháng

**3. Phải thu ngắn hạn của khách hàng**

Là khoản phải thu Tổng Công ty Điện lực miền Bắc.

**4. Phải thu ngắn hạn khác**

	<u>Số cuối kỳ</u>		<u>Số đầu năm</u>	
	<u>Giá trị</u>	<u>Dự phòng</u>	<u>Giá trị</u>	<u>Dự phòng</u>
Tạm ứng	97.859.300	-	68.920.400	-
Phải thu tiền cấp quyền khai thác tài nguyên nước	760.581.500	-	-	-
Dự thu lãi tiền gửi ngân hàng	330.138.890	-	298.160.273	-
Các khoản phải thu ngắn hạn khác	113.881.857	(4.786.064)	82.089.345	(4.786.064)
<b>Cộng</b>	<b><u>1.302.461.547</u></b>	<b><u>(4.786.064)</u></b>	<b><u>449.170.018</u></b>	<b><u>(4.786.064)</u></b>

**5. Hàng tồn kho**

	<u>Số cuối kỳ</u>		<u>Số đầu năm</u>	
	<u>Giá gốc</u>	<u>Dự phòng</u>	<u>Giá gốc</u>	<u>Dự phòng</u>
Hàng hóa bất động sản <sup>(i)</sup>	12.241.092.889	-	12.241.092.889	-
Vật tư thay thế	29.996.000	-	43.396.000	-
Công cụ, dụng cụ	-	-	850.000	-
<b>Cộng</b>	<b><u>12.271.088.889</u></b>	<b><u>-</u></b>	<b><u>12.285.338.889</u></b>	<b><u>-</u></b>

<sup>(i)</sup> Đây là các bất động sản được hình thành từ việc gán trừ công nợ giữa Công ty Cổ phần Sông Đà Tây Đô và nhóm cổ đông cũ của Công ty Cổ phần Đầu tư và Tư vấn doanh nghiệp VNS.



## CÔNG TY CỔ PHẦN THỦY ĐIỆN NẬM MU

Địa chỉ: Xã Tân Thành, huyện Bắc Quang, tỉnh Hà Giang

**BÁO CÁO TÀI CHÍNH HỢP NHẤT GIỮA NIÊN ĐỘ**

6 tháng đầu của năm tài chính kết thúc ngày 31 tháng 12 năm 2022

**Bản thuyết minh Báo cáo tài chính hợp nhất giữa niên độ (tiếp theo)**

### 6. Chi phí trả trước

Là chi phí chi phí sửa chữa TSCĐ còn phải phân bổ.

### 7. Tài sản cố định hữu hình

	<u>Nhà cửa, vật kiến trúc</u>	<u>Máy móc và thiết bị</u>	<u>Phương tiện vận tải, truyền dẫn</u>	<u>Thiết bị, dụng cụ quản lý</u>	<u>Cộng</u>
<b>Nguyên giá</b>					
Số đầu năm	508.095.570.773	194.838.594.953	3.134.672.052	57.545.455	706.126.383.233
Mua trong kỳ	-	-	-	61.090.909	61.090.909
<b>Số cuối kỳ</b>	<b>508.095.570.773</b>	<b>194.838.594.953</b>	<b>3.134.672.052</b>	<b>118.636.364</b>	<b>706.187.474.142</b>
<i>Trong đó:</i>					
Đã khấu hao hết nhưng vẫn còn sử dụng	-	50.034.798.163	1.814.781.143	57.545.455	51.907.124.761
<b>Giá trị hao mòn</b>					
Số đầu năm	264.550.237.041	163.357.764.954	2.529.722.071,00	57.545.455,00	430.495.269.521
Khấu hao trong kỳ	10.161.723.786	9.143.929.087	82.493.184,00	2.036.364,00	19.390.182.421
<b>Số cuối kỳ</b>	<b>274.711.960.827</b>	<b>172.501.694.041</b>	<b>2.612.215.255,00</b>	<b>59.581.819,00</b>	<b>449.885.451.942</b>
<b>Giá trị còn lại</b>					
Số đầu năm	243.545.333.732	31.480.829.999	604.949.981	-	275.631.113.712
<b>Số cuối kỳ</b>	<b>233.383.609.946</b>	<b>22.336.900.912</b>	<b>522.456.797</b>	<b>59.054.545</b>	<b>256.302.022.200</b>
<i>Trong đó:</i>					
Tạm thời chưa sử dụng	-	-	-	-	-
Đang chờ thanh lý	-	-	-	-	-

**CÔNG TY CỔ PHẦN THỦY ĐIỆN NẬM MU**

Địa chỉ: Xã Tân Thành, huyện Bắc Quang, tỉnh Hà Giang

**BÁO CÁO TÀI CHÍNH HỢP NHẤT GIỮA NIÊN ĐỘ**

6 tháng đầu của năm tài chính kết thúc ngày 31 tháng 12 năm 2022

**Bản thuyết minh Báo cáo tài chính hợp nhất giữa niên độ (tiếp theo)****8. Phải trả người bán ngắn hạn**

	<u>Số cuối kỳ</u>	<u>Số đầu năm</u>
<i>Phải trả các bên liên quan</i>	<i>850.054</i>	-
Công ty Cổ phần Sông Đà 9 - Phải trả về tiền điện	850.054	-
<i>Phải trả các nhà cung cấp khác</i>	<i>5.640.884.339</i>	<i>9.061.486.305</i>
Công ty TNHH Thiết bị và Kỹ thuật điện VK	1.665.009.235	-
Công ty Cổ phần Điện Khánh Nguyên	-	1.311.932.500
Công ty Cổ phần Sản xuất Thương mại và Xuất nhập khẩu Dũng Nhi	812.852.280	1.298.910.140
Công ty Cổ phần Đầu tư CN Hà Nội	-	979.825.000
Công ty TNHH Đại Minh Thịnh	666.710.000	866.723.000
Công ty TNHH Thiết bị điện Á Châu	415.000.000	824.450.000
Công ty TNHH Thương mại và Sản xuất Cơ khí QTH	-	793.100.000
Công ty TNHH Cát Thành	507.934.760	-
Các nhà cung cấp khác	1.573.378.064	2.986.545.665
<b>Cộng</b>	<b><u>5.641.734.393</u></b>	<b><u>9.061.486.305</u></b>

**9. Thuế và các khoản phải nộp Nhà nước**

	<u>Số đầu năm</u>		<u>Số phát sinh trong kỳ</u>		<u>Số cuối kỳ</u>	
	<u>Phải nộp</u>	<u>Phải thu</u>	<u>Số phải nộp</u>	<u>Số đã thực nộp</u>	<u>Phải nộp</u>	<u>Phải thu</u>
Thuế GTGT hàng bán nội địa	331.963.252	16.590.909	7.338.990.345	(5.974.060.169)	1.696.893.428	16.590.909
Thuế thu nhập doanh nghiệp	8.183.458.078	-	9.531.152.240	(8.051.787.000)	9.662.823.318	-
Thuế thu nhập cá nhân	381.942.868	-	424.359.620	(637.524.398)	168.778.090	-
Thuế tài nguyên	842.022.725	-	6.574.301.633	(5.237.530.035)	2.178.794.323	-
Tiền thuê đất	397.898	-	-	-	397.898	-
Phí cấp quyền khai thác tài nguyên nước	8.293.657	-	760.581.500	(760.581.500)	8.293.657	-
Thuế môn bài	-	-	6.000.000	(6.000.000)	-	-
Phí, lệ phí và các khoản phải nộp khác	162.591.837	-	12.097.180	(12.097.180)	162.591.837	-
<b>Cộng</b>	<b><u>9.910.670.315</u></b>	<b><u>16.590.909</u></b>	<b><u>24.647.482.518</u></b>	<b><u>(20.679.580.282)</u></b>	<b><u>13.878.572.551</u></b>	<b><u>16.590.909</u></b>

**Thuế giá trị gia tăng**

Nhóm Công ty nộp thuế giá trị gia tăng theo phương pháp khấu trừ với thuế suất 10%.



## CÔNG TY CỔ PHẦN THỦY ĐIỆN NẬM MU

Địa chỉ: Xã Tân Thành, huyện Bắc Quang, tỉnh Hà Giang

BÁO CÁO TÀI CHÍNH HỢP NHẤT GIỮA NIÊN ĐỘ

6 tháng đầu của năm tài chính kết thúc ngày 31 tháng 12 năm 2022

Bản thuyết minh Báo cáo tài chính hợp nhất giữa niên độ (tiếp theo)

### *Thuế tài nguyên*

Công ty phải nộp thuế tài nguyên cho hoạt động khai thác nước thiên nhiên dùng cho sản xuất thủy điện với giá tính thuế là giá bán lẻ điện thương phẩm là 1.864,44 đ/Kwh (áp dụng từ ngày 20/3/2019 theo quyết định số 648/QĐ-BCT ngày 20/3/2019 của Bộ Công thương) và thuế suất là 5%.

### *Phí cấp quyền khai thác tài nguyên nước*

Công ty phải nộp phí cấp quyền khai thác tài nguyên nước theo thông báo của cơ quan thuế hàng năm.

### *Các loại thuế khác*

Công ty kê khai và nộp theo quy định.

## 10. Phải trả ngắn hạn khác

	<u>Số cuối kỳ</u>	<u>Số đầu năm</u>
<b><i>Phải trả các bên liên quan</i></b>	<b>13.299.567.867</b>	<b>135.567.867</b>
Tổng công ty Sông Đà - CTCP	135.567.867	135.567.867
Công ty Cổ phần Sông Đà 9 - Cổ tức	12.852.000.000	-
Thù lao HĐQT, BKS	312.000.000	-
<b><i>Phải trả các đơn vị và cá nhân khác</i></b>	<b>14.582.894.161</b>	<b>1.902.366.937</b>
Kinh phí công đoàn	125.955.280	113.544.946
Bảo hiểm xã hội, y tế, thất nghiệp	856.590	9.928.665
Cổ tức phải trả các cổ đông khác	12.702.189.350	331.709.350
Quỹ bảo vệ môi trường rừng - Tỉnh Hà Giang (*)	1.619.377.956	1.346.705.280
Các khoản phải trả ngắn hạn khác	134.514.985	100.478.696
<b>Cộng</b>	<b><u>27.882.462.028</u></b>	<b><u>2.037.934.804</u></b>

(\*) Công ty phải nộp tiền dịch vụ môi trường rừng cho hoạt động thủy điện với đơn giá là 36VND/1KWh.

## 11. Quỹ khen thưởng, phúc lợi

	<u>Số đầu năm</u>	<u>Tăng do trích lập từ lợi nhuận</u>	<u>Chi quỹ trong kỳ</u>	<u>Số cuối kỳ</u>
Quỹ khen thưởng	1.111.281.232	2.861.711.743	(1.500.500.000)	2.472.492.975
Quỹ phúc lợi	556.326.596	1.226.447.890	(302.000.000)	1.480.774.486
<b>Cộng</b>	<b><u>1.667.607.828</u></b>	<b><u>4.088.159.633</u></b>	<b><u>(1.802.500.000)</u></b>	<b><u>3.953.267.461</u></b>

## CÔNG TY CỔ PHẦN THỦY ĐIỆN NẠM MŨ

Địa chỉ: Xã Tân Thành, huyện Bắc Quang, tỉnh Hà Giang

BÁO CÁO TÀI CHÍNH HỢP NHẤT GIỮA NIÊN ĐỘ

6 tháng đầu của năm tài chính kết thúc ngày 31 tháng 12 năm 2022

Bản thuyết minh Báo cáo tài chính hợp nhất giữa niên độ (tiếp theo)

### 12. Vốn chủ sở hữu

#### 12a. Bảng đối chiếu biến động của vốn chủ sở hữu

	Vốn đầu tư của chủ sở hữu	Thặng dư vốn cổ phần	Quỹ đầu tư phát triển	Lợi nhuận sau thuế chưa phân phối	Nguồn vốn đầu tư xây dựng cơ bản	Lợi ích cổ đông không kiểm soát	Cộng
Số đầu năm trước	209.999.000.000	(468.780.000)	40.378.687.845	58.605.099.729	32.678.666	10.280.735.522	318.827.421.762
Lợi nhuận trong kỳ trước	-	-	-	28.615.646.692	-	4.632.877	28.620.279.569
Trích lập các quỹ	-	-	3.936.601.540	(8.435.574.728)	-	-	(4.498.973.188)
Chia cổ tức	-	-	-	(46.199.780.000)	-	-	(46.199.780.000)
<b>Số dư cuối kỳ trước</b>	<b>209.999.000.000</b>	<b>(468.780.000)</b>	<b>44.315.289.385</b>	<b>32.585.391.693</b>	<b>32.678.666</b>	<b>10.285.368.399</b>	<b>296.748.948.143</b>
Số dư đầu năm nay	209.999.000.000	(468.780.000)	44.315.289.385	55.110.542.196	32.678.666	10.293.058.259	319.281.788.506
Lợi nhuận trong kỳ này	-	-	-	37.856.066.796	-	20.074.979	37.876.141.775
Trích lập các quỹ	-	-	-	(4.088.159.633)	-	-	(4.088.159.633)
Chia cổ tức	-	-	-	(46.199.780.000)	-	-	(46.199.780.000)
<b>Số dư cuối kỳ này</b>	<b>209.999.000.000</b>	<b>(468.780.000)</b>	<b>44.315.289.385</b>	<b>42.678.669.359</b>	<b>32.678.666</b>	<b>10.313.133.238</b>	<b>306.869.990.648</b>

#### 12b. Chi tiết vốn góp của chủ sở hữu

	Số cuối kỳ	Số đầu năm
Công ty Cổ phần Sông Đà 9	107.100.000.000	107.100.000.000
Các cổ đông khác	102.899.000.000	102.899.000.000
<b>Cộng</b>	<b>209.999.000.000</b>	<b>209.999.000.000</b>



## CÔNG TY CỔ PHẦN THỦY ĐIỆN NẬM MU

Địa chỉ: Xã Tân Thành, huyện Bắc Quang, tỉnh Hà Giang

**BÁO CÁO TÀI CHÍNH HỢP NHẤT GIỮA NIÊN ĐỘ**

6 tháng đầu của năm tài chính kết thúc ngày 31 tháng 12 năm 2022

**Bản thuyết minh Báo cáo tài chính hợp nhất giữa niên độ (tiếp theo)**

### 12c. Cổ phiếu

	<u>Số cuối kỳ</u>	<u>Số đầu năm</u>
Số lượng cổ phiếu phổ thông đăng ký phát hành	20.999.900	20.999.900
Số lượng cổ phiếu phổ thông đã phát hành	20.999.900	20.999.900
Số lượng cổ phiếu phổ thông đang lưu hành	20.999.900	20.999.900

Mệnh giá cổ phiếu đang lưu hành: 10.000 VND.

### 12d. Phân phối lợi nhuận

Trong kỳ Công ty đã phân phối lợi nhuận theo Nghị quyết Đại hội cổ đông thường niên năm 2022 số 01NQ/NQĐHĐCĐ/22 ngày 28 tháng 4 năm 2022 như sau:

	<u>VND</u>
• Chia cổ tức cho các cổ đông (22%)	46.199.780.000
• Trích quỹ khen thưởng, phúc lợi	4.088.159.633

## VI. THÔNG TIN BỔ SUNG CHO CÁC KHOẢN MỤC TRÌNH BÀY TRONG BÁO CÁO KẾT QUẢ HOẠT ĐỘNG KINH DOANH HỢP NHẤT GIỮA NIÊN ĐỘ

### 1. Doanh thu bán hàng và cung cấp dịch vụ

#### 1a. Tổng doanh thu

Là doanh thu bán điện thành phẩm.

#### 1b. Doanh thu bán hàng và cung cấp dịch vụ cho các bên liên quan

Trong kỳ, Nhóm Công ty không phát sinh giao dịch bán hàng và cung cấp dịch vụ cho các bên liên quan.

### 2. Giá vốn hàng bán

Là giá vốn bán điện thành phẩm.

### 3. Doanh thu hoạt động tài chính

	<u>Lũy kế từ đầu năm đến cuối kỳ này</u>	
	<u>Năm nay</u>	<u>Năm trước</u>
Lãi tiền gửi có kỳ hạn	878.800.809	769.789.881
Lãi tiền gửi không kỳ hạn	16.879.638	6.097.831
<b>Cộng</b>	<b><u>895.680.447</u></b>	<b><u>775.887.712</u></b>

## CÔNG TY CỔ PHẦN THỦY ĐIỆN NẬM MU

Địa chỉ: Xã Tân Thành, huyện Bắc Quang, tỉnh Hà Giang

**BÁO CÁO TÀI CHÍNH HỢP NHẤT GIỮA NIÊN ĐỘ**

6 tháng đầu của năm tài chính kết thúc ngày 31 tháng 12 năm 2022

**Bản thuyết minh Báo cáo tài chính hợp nhất giữa niên độ (tiếp theo)**

### 4. Chi phí quản lý doanh nghiệp

Luỹ kế từ đầu năm đến cuối kỳ này

	<u>Năm nay</u>	<u>Năm trước</u>
Chi phí cho nhân viên	3.069.210.973	2.415.831.225
Chi phí vật liệu quản lý	267.549.122	268.590.225
Chi phí đồ dùng văn phòng	48.618.725	94.104.501
Chi phí khấu hao tài sản cố định	84.529.548	82.493.184
Thuế, phí và lệ phí	36.297.054	39.100.204
Dự phòng phải thu khó đòi	-	12.886.300
Chi phí dịch vụ mua ngoài	326.364.524	265.207.029
Các chi phí khác	817.373.698	844.140.391
<b>Cộng</b>	<b>4.649.943.644</b>	<b>4.022.353.059</b>

### 5. Thu nhập khác

Luỹ kế từ đầu năm đến cuối kỳ này

	<u>Năm nay</u>	<u>Năm trước</u>
Thu nhập từ bán Cers	-	44.887.647
Thu nhập từ bán phế liệu	-	57.975.000
Thu nhập khác	6.518.704	6.718.011
<b>Cộng</b>	<b>6.518.704</b>	<b>109.580.658</b>

### 6. Chi phí khác

Luỹ kế từ đầu năm đến cuối kỳ này

	<u>Năm nay</u>	<u>Năm trước</u>
Thuế bị phạt, bị truy thu	12.248.336	688.047.877
Phạt chậm nộp bảo hiểm	-	7.024.393
<b>Cộng</b>	<b>12.248.336</b>	<b>695.072.270</b>

### 7. Lãi trên cổ phiếu

#### 7a. Lãi cơ bản/suy giảm trên cổ phiếu

Luỹ kế từ đầu năm đến cuối kỳ này

	<u>Năm nay</u>	<u>Năm trước</u>
Lợi nhuận kế toán sau thuế thu nhập doanh nghiệp	37.856.066.788	28.615.646.692
Trích quỹ khen thưởng, phúc lợi	-	(2.289.251.735)
Lợi nhuận tính lãi cơ bản/suy giảm trên cổ phiếu	37.856.066.788	26.326.394.957
Số lượng bình quân gia quyền của cổ phiếu phổ thông đang lưu hành trong kỳ	20.999.900	20.999.900
<b>Lãi cơ bản/suy giảm trên cổ phiếu</b>	<b>1.803</b>	<b>1.254</b>



## CÔNG TY CỔ PHẦN THỦY ĐIỆN NẬM MU

Địa chỉ: Xã Tân Thành, huyện Bắc Quang, tỉnh Hà Giang

**BÁO CÁO TÀI CHÍNH HỢP NHẤT GIỮA NIÊN ĐỘ**

6 tháng đầu của năm tài chính kết thúc ngày 31 tháng 12 năm 2022

**Bản thuyết minh Báo cáo tài chính hợp nhất giữa niên độ (tiếp theo)**

### 7b. Thông tin khác

Lãi cơ bản/suy giảm trên cổ phiếu kỳ này chưa trừ số trích quỹ khen thưởng, phúc lợi do chưa có thông tin.

Lãi cơ bản/suy giảm trên cổ phiếu kỳ trước giảm từ 1.363 VND/CP xuống còn 1.254 VND/CP do giảm trừ số trích quỹ khen thưởng, phúc lợi theo Nghị quyết Đại hội cổ đông thường niên năm 2022 số 01NQ/NQĐHĐCĐ/22 ngày 28 tháng 4 năm 2022.

Không có giao dịch cổ phiếu phổ thông hoặc giao dịch cổ phiếu phổ thông tiềm năng nào xảy ra kể từ ngày kết thúc kỳ kế toán đến ngày công bố Báo cáo tài chính hợp nhất giữa niên độ này.

### 8. Chi phí sản xuất kinh doanh theo yếu tố

	Luỹ kế từ đầu năm đến cuối kỳ này	
	Năm nay	Năm trước
Chi phí nguyên liệu, vật liệu	3.354.966.324	268.590.225
Chi phí nhân công	11.861.827.906	9.870.289.482
Chi phí khấu hao tài sản cố định	19.390.182.421	19.419.807.966
Chi phí dịch vụ mua ngoài	13.342.322.205	12.658.303.663
Chi phí bảo dưỡng, sửa chữa tài sản	10.071.979.640	8.106.112.150
Chi phí khác	1.922.818.238	2.588.082.871
<b>Cộng</b>	<b>49.872.117.094</b>	<b>44.805.074.207</b>

## VII. NHỮNG THÔNG TIN KHÁC

### 1. Giao dịch và số dư với các bên liên quan

Các bên liên quan với Nhóm Công ty bao gồm: các thành viên quản lý chủ chốt, các cá nhân có liên quan với các thành viên quản lý chủ chốt và các bên liên quan khác.

#### 1a. Giao dịch và số dư với các thành viên quản lý chủ chốt và các cá nhân có liên quan với các thành viên quản lý chủ chốt

Các thành viên quản lý chủ chốt gồm: các thành viên Hội đồng quản trị, Ban kiểm soát và các thành viên Ban Giám đốc. Các cá nhân có liên quan với các thành viên quản lý chủ chốt là các thành viên mật thiết trong gia đình các thành viên quản lý chủ chốt.

*Giao dịch với các thành viên quản lý chủ chốt và các cá nhân có liên quan với các thành viên quản lý chủ chốt*

Công ty không phát sinh giao dịch bán hàng và cung cấp dịch vụ cho các thành viên quản lý chủ chốt và các cá nhân có liên quan với các thành viên quản lý chủ chốt.

*Công nợ với các thành viên quản lý chủ chốt và các cá nhân có liên quan với các thành viên quản lý chủ chốt*

Công nợ với các thành viên quản lý chủ chốt và các cá nhân có liên quan với các thành viên quản lý chủ chốt được trình bày tại thuyết minh số V.10.

**CÔNG TY CỔ PHẦN THỦY ĐIỆN NẬM MU**

Địa chỉ: Xã Tân Thành, huyện Bắc Quang, tỉnh Hà Giang

**BÁO CÁO TÀI CHÍNH HỢP NHẤT GIỮA NIÊN ĐỘ**

6 tháng đầu của năm tài chính kết thúc ngày 31 tháng 12 năm 2022

**Bản thuyết minh Báo cáo tài chính hợp nhất giữa niên độ (tiếp theo)***Thu nhập của các thành viên quản lý chủ chốt*

		<b>Tiền lương</b>	<b>Thưởng</b>	<b>Thù lao</b>	<b>Cộng thu nhập</b>
<b>Kỳ này</b>					
<i>Hội đồng quản trị và Ban giám đốc</i>					
Ông Trần Thế Quang	Chủ tịch HĐQT	-	15.000.000	60.000.000	75.000.000
Ông Bùi Trọng Cẩn	Thành viên HĐQT, Giám đốc	203.647.000	14.000.000	42.000.000	259.647.000
Ông Nguyễn Viết Kỳ	Thành viên HĐQT	-	10.000.000	42.000.000	52.000.000
Ông Nguyễn Đức Lương	Thành viên HĐQT	-	10.000.000	42.000.000	52.000.000
Bà Trần Thị Len	Thành viên HĐQT	-	10.000.000	42.000.000	52.000.000
Ông Vũ Ngọc Toàn	Phó giám đốc	170.166.000	9.000.000	-	179.166.000
<i>Ban kiểm soát</i>					
Bà Trần Ngọc Anh	Trưởng ban	127.416.000	14.000.000	-	141.416.000
Bà Trần Thị Chung	Thành viên	-	8.000.000	30.000.000	38.000.000
Bà Đặng Thị Đoàn Trang	Thành viên	-	8.000.000	30.000.000	38.000.000
<b>Cộng</b>		<b>501.229.000</b>	<b>98.000.000</b>	<b>288.000.000</b>	<b>887.229.000</b>

**Kỳ trước***Hội đồng quản trị và Ban giám đốc*

Ông Nguyễn Hải Sơn	Chủ tịch HĐQT	-	20.000.000	42.000.000	62.000.000
Ông Bùi Trọng Cẩn	Thành viên HĐQT, Giám đốc	177.899.000	11.500.000	30.000.000	219.399.000
Ông Nguyễn Viết Kỳ	Thành viên HĐQT, Phó Giám đốc	123.989.000	11.500.000	30.000.000	165.489.000
Bà Phạm Thị Thu Hà	Thành viên HĐQT	-	10.000.000	30.000.000	40.000.000
Bà Trần Thị Len	Thành viên HĐQT	-	10.000.000	30.000.000	40.000.000
Ông Vũ Ngọc Toàn	Phó giám đốc	24.536.000	-	-	24.536.000
Ông Phùng Xuân Hưng	Phó giám đốc	124.335.000	7.500.000	-	131.835.000
<i>Ban kiểm soát</i>					
Bà Trần Ngọc Anh	Trưởng ban	123.815.000	9.500.000	-	133.315.000
Bà Trần Thị Chung	Thành viên	-	8.000.000	24.000.000	32.000.000
Bà Đặng Thị Đoàn Trang	Thành viên	-	8.000.000	24.000.000	32.000.000
<b>Cộng</b>		<b>574.574.000</b>	<b>96.000.000</b>	<b>210.000.000</b>	<b>880.574.000</b>

**1b. Giao dịch và số dư với các bên liên quan khác****Bên liên quan khác**

Công ty Cổ phần Sông Đà 9  
Tổng công ty Sông Đà - CTCP

**Mối quan hệ**

Công ty mẹ  
Công ty mẹ của Công ty Cổ phần Sông Đà 9

*Giao dịch với các bên liên quan khác*

Các giao dịch khác phát sinh giữa Nhóm Công ty với Công ty Cổ phần Sông Đà 9 như sau:

**Luỹ kế từ đầu năm đến cuối kỳ này**

	<b>Năm nay</b>	<b>Năm trước</b>
<i>Công ty Cổ phần Sông Đà 9</i>		
Chi phí thuê văn phòng, điện nước	65.145.819	96.210.494
Trả cổ tức	10.710.000.000	10.710.000.000



## CÔNG TY CỔ PHẦN THỦY ĐIỆN NẬM MŨ

Địa chỉ: Xã Tân Thành, huyện Bắc Quang, tỉnh Hà Giang

**BÁO CÁO TÀI CHÍNH HỢP NHẤT GIỮA NIÊN ĐỘ**

6 tháng đầu của năm tài chính kết thúc ngày 31 tháng 12 năm 2022

**Bản thuyết minh Báo cáo tài chính hợp nhất giữa niên độ (tiếp theo)**

*Công nợ với các bên liên quan khác*

Công nợ với các bên liên quan khác được trình bày tại các thuyết minh số V.12.

### 2. Thông tin về bộ phận


Kỳ này, Nhóm Công ty chỉ sản xuất và kinh doanh điện thương phẩm, diễn ra trên lãnh thổ Việt Nam.

### 3. Sự kiện phát sinh sau ngày kết thúc kỳ kế toán

Không có sự kiện trọng yếu nào phát sinh sau ngày kết thúc kỳ kế toán yêu cầu phải điều chỉnh số liệu hoặc công bố trên Báo cáo tài chính hợp nhất giữa niên độ.

Lập, ngày 10 tháng 8 năm 2022

Người lập biểu



Trần Xuân Du

Kế toán trưởng



Trần Xuân Du

Giám đốc



Bùi Trọng Cảnh

1. NHẬT KÝ  
NỘI